

# SISTEMAS MODULARES DE SEÑALIZACIÓN



Sistema de información visual SIV.....	2
Sistema modular Slatz.....	8
Sistema Image.....	14





## SISTEMA DE INFORMACIÓN VISUAL SIV

El Sistema de información visual SIV permite ofrecer una información coherente y fácilmente cambiabile. Está constituido por perfiles extruídos en aluminio en distintas modulaciones: 38, 55, 100 y 155 mm. de altura. SIV plantea dos alternativas para la presentación de las leyendas informativas: SIV BASE: módulos con laterales inyectados de PVC en color negro y SIV DC: módulos con laterales de pletina de aluminio.

En ambas versiones, la inserción de las placas se realiza por corredera facilitándose así la sustitución de las mismas, logrando que el cambio de información sea rápido y con un bajo coste adicional al no tener que ser desmontados los rótulos. Las placas portaleyendas pueden ser de PVC para rotulación protegida o de aluminio para rotulación directa.


Los módulos del sistema SIV pueden combinarse entre si formando directorios, soportes suspendidos (aéreos), banderolas o adosados, todos ellos a una o dos caras. Se ofrecen también distintas alternativas de acabados: anodizados en plata, oro o esmaltados en colores RAL.

La sencillez de este sistema, en juego con el color y el diseño de las gráficas, permite la perfecta integración en cualquier entorno.



## SIV MÓDULOS INDIVIDUALES

Módulos de aluminio anodizado oro plata o lacados para fijar en paredes o puertas en modulaciones de 38, 55, 100 y 155 mm. Incluyen placa de PVC en amplia gama de colores, cierres laterales en plástico inyectado en negro, PVC para rotulación en vinilo y placa de protección antirreflejo. Estos módulos son especialmente indicados para la rotulación de despachos y dependencias por su sencillo cambio de información.



MÓDULOS INDIVIDUALES				
Ref.	Descripción	Embalaje	p.v./ud Anodizado	p.v./ud Lacado
C38150_	MOD.INDIV.BASE 38X150 mm.	1		
C38200_	MOD.INDIV.BASE 38X200 mm.	1		
C38250_	MOD.INDIV.BASE 38X250 mm.	1		
C38300_	MOD.INDIV.BASE 38X300 mm.	1		
C55200_	MOD.INDIV.BASE 55X200 mm.	1		
C55250_	MOD.INDIV.BASE 55X250 mm.	1		
C55300_	MOD.INDIV.BASE 55X300 mm.	1		
C55400_	MOD.INDIV.BASE 55X400 mm.	1		
C100100_	MOD.INDIV.BASE 100X100 mm.	1		
C100200_	MOD.INDIV.BASE 100X200 mm.	1		
C100300_	MOD.INDIV.BASE 100X300 mm.	1		
C100400_	MOD.INDIV.BASE 100X400 mm.	1		
C100500_	MOD.INDIV.BASE 100X500 mm.	1		
C155155_	MOD.INDIV.BASE 155X155 mm.	1		
C155300A	MOD.INDIV.BASE 155X300 mm.AN	1		
C155400A	MOD.INDIV.BASE 155X400 mm.AN	1		
C155500A	MOD.INDIV.BASE 155X500 mm.AN	1		
C155750A	MOD.INDIV.BASE 155X750 mm.AN	1		





## SIV MÓDULOS INDIVIDUALES

Módulos de sobremesa para señalar e informar en organismos, congresos, etc. Se pueden suministrar anodizados (plata u oro) o lacados en color RAL.  
 El modelo Delta está pensado para su uso a una o dos caras. Y va provisto de una base cubierta de fieltro para prevenir posibles desperfectos sobre el mobiliario. Se suministra con cierres laterales en plástico inyectado negro con PVC y protección incolora antireflejo o con placa de aluminio para su rotulación directa.  
 El modelo Z85 es más sencillo y solo se presenta con PVC y protección antireflejo.

MÓDULOS SOBREMESA				
Ref.	Descripción	Embalaje	p.v./ud Anodizado	p.v. Lacado
DELT200_	MODULO SOBREMESA DELTA 200 mm.	1		
DELT250_	MODULO SOBREMESA DELTA 250 mm.	1		
DELT300_	MODULO SOBREMESA DELTA 300 mm.	1		
Z85200_	MODULO SOBREMESA Z-8-5 200 mm.	1		
Z85250_	MODULO SOBREMESA Z-8-5 250 mm.	1		
Z85300_	MODULO SOBREMESA Z-8-5 300 mm.	1		



Z85

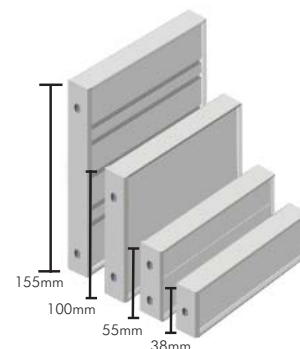


DELTA



## SIV MÓDULOS INDIVIDUALES DC

Módulos de aluminio anodizado (oro o plata) o lacados en color RAL para usar sobre paredes o puertas. Constan de perfil corredera, laterales metálicos para cierre de seguridad, PVC para rotulación en vinilo y placa de protección antirreflejo u opcionalmente placas de aluminio para rotulación directa. Estos módulos están especialmente indicados para la rotulación en zonas donde sea necesaria la permanencia del módulo con la seguridad de que su cambio no se puede llevar a cabo sin la debida autorización. Estos módulos solo se suministrarán con fabricación especial bajo pedido.



MÓDULOS DC INDIVIDUALES				
Ref.	Descripción	Embalaje	p.v./ud Anodizado	p.v./ud Lacado
DC38150A	MOD.INDIV. 38X150 mm.	1		
DC38200A	MOD.INDIV. 38X200 mm.	1		
DC38250A	MOD.INDIV. 38X250 mm.	1		
DC38300A	MOD.INDIV. 38X300 mm.	1		
DC55200A	MOD.INDIV. 55X200 mm.	1		
DC55250A	MOD.INDIV. 55X250 mm.	1		
DC55300A	MOD.INDIV. 55 X 300 mm.	1		
DC55400A	MOD.INDIV. 55X400 mm.	1		
DC100100A	MOD.INDIV. 100X100 mm.	1		
DC100200A	MOD.INDIV. 100X200 mm.	1		
DC100300A	MOD.INDIV. 100X300 mm.	1		
DC100400A	MOD.INDIV.100X400 mm.	1		
DC100500A	MOD.INDIV.100X500 mm.	1		
DC155155A	MOD.INDIV. 155X155 mm.	1		
DC155300A	MOD.INDIV. 155X300 mm.	1		
DC155400A	MOD.INDIV. 155X400 mm.	1		
DC155500A	MOD.INDIV. 155X500 mm.	1		
DC155750A	MOD.INDIV. 155X750 mm.	1		



## DIRECTORIOS SIV



Directorios compuestos por módulos SIV de aluminio anodizado (oro o plata) o lacados en color RAL, para uso en recepciones o vestíbulos para facilitar información general o parcial. Constan de perfiles de corredera, laterales metálicos como cierre de seguridad, PVC para rotulación en vinilo y placa de protección antirreflejo u opcionalmente placas de aluminio para rotulación directa. Estos módulos se suministrarán también bajo pedido.



MÓDULOS SIV PARA DIRECTORIOS				
Ref.	Descripción	Embalaje	p.v./ud Anodizado	p.v./ud Lacado
D38300_	MODULO DIRECTORIO- 38X300mm.	1		
D38500_	MODULO DIRECTORIO- 38X500mm.	1		
D38750_	MODULO DIRECTORIO- 38X750mm.	1		
D381000_	MODULO DIRECTORIO- 38X1000mm.	1		
D381250_	MODULO DIRECTORIO- 38X1250mm.	1		
D381500_	MODULO DIRECTORIO- 38X1500mm.	1		
D55300_	MODULO DIRECTORIO- 55X300mm.	1		
D55500_	MODULO DIRECTORIO- 55X500mm.	1		
D55750_	MODULO DIRECTORIO- 55X750mm.	1		
D551000_	MODULO DIRECTORIO- 55X1000mm.	1		
D551250_	MODULO DIRECTORIO- 55X1250mm.	1		
D551500_	MODULO DIRECTORIO- 55X1500mm.	1		
D100300_	MODULO DIRECTORIO- 100X300mm.	1		
D100500_	MODULO DIRECTORIO- 100X500mm.	1		
D100750_	MODULO DIRECTORIO- 100X750mm.	1		
D1001000_	MODULO DIRECTORIO- 100X1000mm.	1		
D1001250_	MODULO DIRECTORIO- 100X1250mm.	1		
D1001500_	MODULO DIRECTORIO- 100X1500mm.	1		
D155300_	MODULO DIRECTORIO- 155X300mm.	1		
D155500_	MODULO DIRECTORIO- 155X500mm.	1		
D155750_	MODULO DIRECTORIO- 155X750mm.	1		
D1551000_	MODULO DIRECTORIO- 155X1000mm.	1		
D1551250_	MODULO DIRECTORIO- 155X1250mm.	1		
D1551500_	MODULO DIRECTORIO- 155X1500mm.	1		






## SIV AÉREOS Y BANDEROLAS

Módulos SIV a dos caras, para señalización aérea o proyectada en forma de banderola. Los módulos aéreos se suministran con varillas roscadas para suspender los elementos. En los módulos banderola se incluyen sus correspondientes pletinas soporte para el anclaje en la pared. Ambas versiones pueden suministrarse con PVC para rotulación en vinilo y placa de protección antirreflejo u opcionalmente placas de aluminio para rotulación directa. Estos módulos solo se suministrarán bajo pedido.

MÓDULOS SIV AÉREOS				
Ref.	Descripción	Embalaje	p.v./ud Anodizado	p.v./ud Lacado
A100300_	MODULO AEREO-100X300mm.	1		
A100500_	MODULO AEREO-100X500mm.	1		
A100750_	MODULO AEREO-100X750mm.	1		
A155500_	MODULO AEREO-155X500mm.	1		
A155750_	MODULO AEREO-155X750mm.	1		
A1551000_	MODULO AEREO-155X1,000mm.	1		



MÓDULOS SIV EN BANDEROLA				
Ref.	Descripción	Embalaje	p.v. Anodizado	p.v. Lacado
B55200_	MODULO BANDEROLA-55X200mm.	1		
B55250_	MODULO BANDEROLA-55X250mm.	1		
B55300_	MODULO BANDEROLA-55X300mm.	1		
B100100_	MODULO BANDEROLA-100X100mm.	1		
B100250_	MODULO BANDEROLA-100X250mm.	1		
B100300_	MODULO BANDEROLA-100X300mm.	1		
B155155_	MODULO BANDEROLA-155X155mm.	1		
B155300_	MODULO BANDEROLA-155X300mm.	1		
B155500_	MODULO BANDEROLA-155X500mm.	1		



## SISTEMA SLATZ



El sistema SLATZ es, además de modular, completamente intercambiable. Se puede conseguir un aspecto muy diferente cada vez que se utilice.

Posee también diversos tamaños de lamas portaleyendas que se insertan a presión, siendo también muy fácil realizar cualquier modificación, pues tampoco es necesario el desmontaje de los soportes.

Consta de diferentes carriles laterales para la terminación de los directorios: cuadrado, triangular y semicircular. Admite infinidad de combinaciones a la hora de componer rótulos perfectamente coordinados, pudiendo realizarse desde grandes directorios hasta pequeños soportes individuales.


SLATZ es un elegante sistema de gran sencillez de manipulación.






## SLATZ MÓDULOS INDIVIDUALES

Los módulos SIV o pictogramas para adosar a la pared mediante tornillos y opcionalmente con adhesivo doble cara, se suministran con lama de perfil lacada en color RAL y laterales de poliestireno inyectado en color negro. Existen perfiles desde 20 mm hasta 164 mm de altura. Estos módulos solo se suministrarán bajo pedido.



MÓDULOS SLATZ ADOSADOS				
Ref.	Descripción	Embalaje	p.v./ud	
S20150	MOD. ADOSADO SLATZ 20X150mm. LACADO	1		
S20200	MOD. ADOSADO SLATZ 20X200mm. LACADO	1		
S20250	MOD. ADOSADO SLATZ 20X250mm. LACADO	1		
S20300	MOD. ADOSADO SLATZ 20X300mm. LACADO	1		
S41150	MOD. ADOSADO SLATZ 41X150mm. LACADO	1		
S41200	MOD. ADOSADO SLATZ 41X200mm. LACADO	1		
S41250	MOD. ADOSADO SLATZ 41X250mm. LACADO	1		
S41300	MOD. ADOSADO SLATZ 41X300mm. LACADO	1		
S61200	MOD. ADOSADO SLATZ 61X200mm. LACADO	1		
S61250	MOD. ADOSADO SLATZ 61X250mm. LACADO	1		
S61300	MOD. ADOSADO SLATZ 61X300mm. LACADO	1		
S61400	MOD. ADOSADO SLATZ 61X400mm. LACADO	1		
S82200	MOD. ADOSADO SLATZ 82X200mm. LACADO	1		
S82300	MOD. ADOSADO SLATZ 82X300mm. LACADO	1		
S82400	MOD. ADOSADO SLATZ 82X400mm. LACADO	1		
S82500	MOD. ADOSADO SLATZ 82X500mm. LACADO	1		
S123150	MOD. ADOSADO SLATZ 123X123mm. LACADO	1		
S123300	MOD. ADOSADO SLATZ 123X300mm. LACADO	1		
S123400	MOD. ADOSADO SLATZ 123X400mm. LACADO	1		
S123500	MOD. ADOSADO SLATZ 123X500mm. LACADO	1		
S123750	MOD. ADOSADO SLATZ 123X750mm. LACADO	1		
S164164	MOD. ADOSADO SLATZ 164X164mm. LACADO	1		
S164300	MOD. ADOSADO SLATZ 164X300mm. LACADO	1		
S164400	MOD. ADOSADO SLATZ 164X400mm. LACADO	1		
S164500	MOD. ADOSADO SLATZ 164X500mm. LACADO	1		
S164750	MOD. ADOSADO SLATZ 164X750mm. LACADO	1		



## SLATZ DIRECTORIOS

Directorios modulares formados por lamas SLATZ de aluminio lacadas en color RAL y con carriles laterales de terminación (cuadrado, semicircular y triangular). Estos elementos permiten informar y dirigir el flujo de visitas hacia las secciones o departamentos de destino. Estos módulos solo se suministrarán bajo pedido.




MÓDULOS DIRECTORIO			
Ref.	Descripción	Embalaje	p.v./ud
DS20300	MOD. DIRECTORIO SLATZ 20X300mm. LACADO	1	
DS20500	MOD. DIRECTORIO SLATZ 20X500mm. LACADO	1	
DS20750	MOD. DIRECTORIO SLATZ 20X750mm. LACADO	1	
DS201000	MOD. DIRECTORIO SLATZ 20X1000mm. LACADO	1	
DS201250	MOD. DIRECTORIO SLATZ 20X1250mm. LACADO	1	
DS201500	MOD. DIRECTORIO SLATZ 20X1500mm. LACADO	1	
DS41300	MOD. DIRECTORIO SLATZ 41X300mm. LACADO	1	
DS41500	MOD. DIRECTORIO SLATZ 41X500mm. LACADO	1	
DS41750	MOD. DIRECTORIO SLATZ 41X750mm. LACADO	1	
DS411000	MOD. DIRECTORIO SLATZ 41X1000mm. LACADO	1	
DS411250	MOD. DIRECTORIO SLATZ 41X1250mm. LACADO	1	
DS411500	MOD. DIRECTORIO SLATZ 41X1500mm. LACADO	1	
DS61300	MOD. DIRECTORIO SLATZ 61X300mm. LACADO	1	
DS61500	MOD. DIRECTORIO SLATZ 61X500mm. LACADO	1	
DS61750	MOD. DIRECTORIO SLATZ 61X750mm. LACADO	1	
DS611000	MOD. DIRECTORIO SLATZ 61X1000mm. LACADO	1	
DS611250	MOD. DIRECTORIO SLATZ 61X1250mm. LACADO	1	
DS611500	MOD. DIRECTORIO SLATZ 61X1500mm. LACADO	1	



## SLATZ DIRECTORIOS

MÓDULOS SLATZ DIRECTORIO			
Ref.	Descripción	Embalaje	p.v./ud
DS82300	MOD. DIRECTORIO SLATZ 82X300mm. LACADO	1	
DS82500	MOD. DIRECTORIO SLATZ 82X500mm. LACADO	1	
DS82750	MOD. DIRECTORIO SLATZ 82X750mm. LACADO	1	
DS821000	MOD. DIRECTORIO SLATZ 82X1000mm. LACADO	1	
DS821250	MOD. DIRECTORIO SLATZ 82X1250mm. LACADO	1	
DS821500	MOD. DIRECTORIO SLATZ 82X1500mm. LACADO	1	
DS123300	MOD. DIRECTORIO SLATZ 123X300mm. LACADO	1	
DS123500	MOD. DIRECTORIO SLATZ 123X500mm. LACADO	1	
DS123750	MOD. DIRECTORIO SLATZ 123X750mm. LACADO	1	
DS1231000	MOD. DIRECTORIO SLATZ 123X1000mm. LACADO	1	
DS1231250	MOD. DIRECTORIO SLATZ 123X1250mm. LACADO	1	
DS1231500	MOD. DIRECTORIO SLATZ 123X1500mm. LACADO	1	
DS164300	MOD. DIRECTORIO SLATZ 164X300mm. LACADO	1	
DS164500	MOD. DIRECTORIO SLATZ 164X500mm. LACADO	1	
DS164750	MOD. DIRECTORIO SLATZ 164X750mm. LACADO	1	
DS1641000	MOD. DIRECTORIO SLATZ 164X1000mm. LACADO	1	
DS1641250	MOD. DIRECTORIO SLATZ 164X1250mm. LACADO	1	
DS1641500	MOD. DIRECTORIO SLATZ 164X1500mm. LACADO	1	



## SLATZ DIRECTORIOS ESPECIALES



El sistema SLATZ nos permite realizar lamas de aluminio en formato especial (para planos de ubicación, plantas o señalizaciones especiales). Estas lamas o módulos especiales están pensadas para acoplar a directorios generales o parciales. Estos módulos solo se fabrican bajo pedido.



MÓDULOS SLATZ DIRECTORIOS ESPECIALES			
Ref.	Descripción	Embalaje	p.v./ud
DS150150	LAMA ESPECIAL DIRECTORIO SLATZ 150X150mm	1	
DS150300	LAMA ESPECIAL DIRECTORIO SLATZ 150X300mm	1	
DS150500	LAMA ESPECIAL DIRECTORIO SLATZ 150X500mm	1	
DS150750	LAMA ESPECIAL DIRECTORIO SLATZ 150X750mm	1	
DS1501000	LAMA ESPECIAL DIRECTORIO SLATZ 150X1000mm	1	
DS1501250	LAMA ESPECIAL DIRECTORIO SLATZ 150X1250mm	1	
DS300300	LAMA ESPECIAL DIRECTORIO SLATZ 300X300mm	1	
DS300500	LAMA ESPECIAL DIRECTORIO SLATZ 300X500mm	1	
DS300750	LAMA ESPECIAL DIRECTORIO SLATZ 300X750mm	1	
DS3001000	LAMA ESPECIAL DIRECTORIO SLATZ 300X1000mm	1	
DS3001250	LAMA ESPECIAL DIRECTORIO SLATZ 300X1250mm	1	
DS500500	LAMA ESPECIAL DIRECTORIO SLATZ 500X500mm	1	
DS500750	LAMA ESPECIAL DIRECTORIO SLATZ 500X750mm	1	
DS5001000	LAMA ESPECIAL DIRECTORIO SLATZ 500X1000mm	1	
DS5001250	LAMA ESPECIAL DIRECTORIO SLATZ 500X1250mm	1	




SLATZ BANDEROLAS, AEREO Y OTROS ELEMENTOS

Tanto las banderolas, infopaneles, aéreos, como monolitos y otros elementos contruidos con el sistema SLATZ, pueden ser utilizados a una o dos caras. Su estudiada resistencia y aporte estético los convierten en elementos informativos de gran impacto visual tanto en exteriores como interiores. Compruebe como todos estos sistemas se adaptan a sus ideas hasta convertirse en la solución perfecta.



## IMAGE, MÓDULOS INDIVIDUALES



La línea IMAGE consta de perfiles de aluminio ligeramente curvados en medidas de 30, 60, 90, 120, 150, 210 y 297 mm. Estos perfiles se suministran anodizados en plata o esmaltados bajo pedido y con cierres laterales en poliestireno inyectado negro.

Este sistema posibilita la inserción de gráficas impresas en papel además de una protección en acetato incoloro.

El sistema dispone de un perfil de anclaje para la sujeción a la pared de los módulos a partir de 90 mm. Estos módulos se fabrican especialmente bajo pedido.

MÓDULOS IMAGE ADOSADOS			
Ref.	Descripción	Embalaje	p.v./ud
I30210	MOD.ADOSADO IMAGE 30x210mm. ANODIZADO	1	
I30297	MOD.ADOSADO IMAGE 30x297mm. ANODIZADO	1	
I60210	MOD.ADOSADO IMAGE 60x210mm. ANODIZADO	1	
I60297	MOD.ADOSADO IMAGE 60x297mm. ANODIZADO	1	
I90210	MOD.ADOSADO IMAGE 90x210mm. ANODIZADO	1	
I90297	MOD.ADOSADO IMAGE 90x297mm. ANODIZADO	1	
I90420	MOD.ADOSADO IMAGE 90x420mm. ANODIZADO	1	
I120297	MOD.ADOSADO IMAGE 120x297mm. ANODIZADO	1	
I120420	MOD.ADOSADO IMAGE 120x420mm. ANODIZADO	1	
I120594	MOD.ADOSADO IMAGE 120x594mm. ANODIZADO	1	
I150150	MOD.ADOSADO IMAGE 150x150mm. ANODIZADO	1	
I150210	MOD.ADOSADO IMAGE 150x210mm. ANODIZADO	1	
I150297	MOD.ADOSADO IMAGE 150x297mm. ANODIZADO	1	
I150420	MOD.ADOSADO IMAGE 150x420mm. ANODIZADO	1	
I150594	MOD.ADOSADO IMAGE 150x594mm. ANODIZADO	1	
I210210	MOD.ADOSADO IMAGE 210x210mm. ANODIZADO	1	
I210297	MOD.ADOSADO IMAGE 210x297mm. ANODIZADO	1	
I210420	MOD.ADOSADO IMAGE 210x420mm. ANODIZADO	1	
I210594	MOD.ADOSADO IMAGE 210x594mm. ANODIZADO	1	
I210700	MOD.ADOSADO IMAGE 210x700mm. ANODIZADO	1	
I297210	MOD.ADOSADO IMAGE 297x210mm. ANODIZADO	1	
I297297	MOD.ADOSADO IMAGE 297x297mm. ANODIZADO	1	
I297420	MOD.ADOSADO IMAGE 297x420mm. ANODIZADO	1	
I297594	MOD.ADOSADO IMAGE 297x594mm. ANODIZADO	1	
I297700	MOD.ADOSADO IMAGE 297x700mm. ANODIZADO	1	

## IMAGE SOBREMESA, AEREO Y BANDEROLAS

La línea IMAGE ofrece además la posibilidad de configurar módulos para sobremesa, suspendidos o en banderola. Para los modelos aéreos y proyectados en bandera existe un perfil de 150 mm. doble cara con sus tapas laterales en poliestireno negro correspondientes aquí; que mediante un soporte podemos usarlo como un modelo en bandera. Estos módulos solo se suministrarán bajo pedido.



MÓDULOS IMAGE SOBREMESA			
Ref.	Descripción	Embalaje	p.v./ud
SI60150S	MOD. SOBREMESA IMAGE 60x150mm. 1 CARA	1	
SI60210S	MOD. SOBREMESA IMAGE 60x210mm. 1 CARA	1	
SI60297S	MOD. SOBREMESA IMAGE 60x297mm. 1 CARA	1	
SI60150D	MOD. SOBREMESA IMAGE 60x150mm. 2 CARAS	1	
SI60210D	MOD. SOBREMESA IMAGE 60x210mm. 2 CARAS	1	
SI60297D	MOD. SOBREMESA IMAGE 60x297mm. 2 CARAS	1	



MÓDULOS IMAGE AEREO			
Ref.	Descripción	Embalaje	p.v.
AI150297	MOD. AEREO IMAGE 150x297mm. ANODIZADO	1	
AI150420	MOD. AEREO IMAGE 150x420mm. ANODIZADO	1	
AI150594	MOD. AEREO IMAGE 150x594mm. ANODIZADO	1	
AI150700	MOD. AEREO IMAGE 150x700mm. ANODIZADO	1	

MÓDULOS IMAGE EN BANDEROLA			
Ref.	Descripción	Embalaje	p.v.
BI150150	BANDEROLA IMAGE 150x150mm. ANODIZADO	1	
BI150210	BANDEROLA IMAGE 150x210mm. ANODIZADO	1	
BI150297	BANDEROLA IMAGE 150x297mm. ANODIZADO	1	
BI150420	BANDEROLA IMAGE 150x420mm. ANODIZADO	1	

